



نحوه ثبت مقاله ارائه شده در همایش در سامانه گلستان

□ برای ورود به سامانه گلستان فقط از مرورگر **IE (internet explorer)** می توانید استفاده نمایید.



□ چنانچه شما دارای پست اجرایی (معاون، رئیس پژوهشکده و دانشکده، مدیر گروه) می باشید جهت ثبت فعالیت های خود لازم است نوع کاربری خود را از **مدیر** به **استاد** تغییر دهید برای این تغییر کافی است روی دکمه **تغییر وضعیت** کلیک نمایید.

جهت ثبت مقالات همایشی به صورتی که در شکل زیر نشان داده شده اقدام فرمائید:

پژوهش \Leftarrow فعالیت های پژوهشی \Leftarrow ارائه مقاله و شرکت در همایش ها

The screenshot shows a web interface with a top navigation bar containing 'آموزش', 'پژوهش', and 'سیستم'. Below this is a main menu with two columns of items. The item 'فعالیت های پژوهشی' in the right column and 'ارائه مقاله و شرکت در همایش ها' in the left column are highlighted with red boxes. Other items in the left column include 'مقاله های پذیرفته شده/چاپ شده در مجلات', 'طرح های پژوهشی', 'گزارش های علمی طرح های پژوهشی', 'تالیف، تصنیف و ترجمه کتاب', 'بررسی، نقد، ویرایش و تصحیح انتقادی کتاب', 'اختراع، اکتشاف، تولید دانش فنی، ابداع و ارائه آثار', 'فعالیت های اساتید', 'تفاهم نامه پژوهشی', 'فرصت مطالعاتی اساتید', 'مهارت های زبانی استاد', and 'ادغام و حذف فعالیت های پژوهشی'. The right column contains 'اطلاعات پایه', 'فعالیت های پژوهشی', 'امتیاز های آموزشی و پژوهشی', 'مبالغ و هزینه های اعتبار ویژه', 'گزارش های پژوهشی', 'وب سرویس', and 'اطلاعات جامع پژوهشی استاد'.

در پنجره باز شده اطلاعات خواسته شده را به صورت **کامل و دقیق** وارد نمایید.

جهت ثبت مقاله جدید **ثبت فعالیت جدید** را انتخاب فرمائید که به صورت پیش فرض در حالت انتخاب است

منوی کاربر

ارائه مقاله و ثبت در همایش ها

ثبت فعالیت جدید حذف فعالیت موجود اصلاح فعالیت موجود

تعریف همکاران | کلمه‌آژه | ارسال نسخه الکترونیکی | مشاهده نسخه الکترونیکی | فعالیت های پژوهشی مرتبط

عنوان مقاله

عنوان فارسی

عنوان لاتین

مشخصات مقاله

زبان

مرحله چاپ

نوع ارائه

دارای رویکرد اسلامی خیر

صفحه شروع

صفحه پایان

پن سري (Vol)

نوع فعالیت

گروه علمی

حوزه فعالیت

مشخصات مقاله را به صورت کامل ثبت نمایید

دقت فرمائید ممکن است مقاله ای که شما می خواهید ثبت نمائید قبلاً توسط همکار شما که یکی از نویسندگان مقاله بوده ثبت نشده باشد. لذا با تایپ کلمه ای از عنوان مقاله و انتخاب دکمه عناوین مشابه مطمئن شوید که مقاله قبلاً ثبت نشده باشد و در صورت وجود مقاله در لیست نمایش داده شده از ثبت مجدد آن خودداری فرمائید

جهت مشخص کردن همایش، بعد از تعیین کردن **سطح و نوع** همایش کلمه ای از عنوان همایش را تایپ کرده و دکمه **عناوین مشابه** را کلیک نمایید. و از لیست نمایش داده شده همایش مورد نظر را انتخاب نمایید.

مشخصات همایش

انتخاب همایش از بانک اطلاعاتی موجود همایش جدید

سطح همایش: داخلی ملی

نوع همایش: همایش علمی

عنوان فارسی: کشاورزی

عنوان لاتین:

شماره همایش:

عناوین مشابه

چنانچه در لیست نمایش داده شده عنوان همایش مورد نظر شما وجود نداشت به صورت زیر آن را ثبت نمایید.

۱- ابتدا ثبت همایش جدید را انتخاب نمایید

مشخصات همایش

انتخاب همایش از بانک اطلاعاتی موجود ثبت همایش جدید

عنوان فارسی همایش: اولین همایش ملی زمین شناسی و اکتشافات معدنی

عنوان لاتین همایش:

زبان اول: فارسی

سطح همایش: داخلی ملی

نوع همایش: همایش علمی

محل همایش: کرمان Kerman

کشور: ایران

تاریخ شروع همایش: 1393/ 07/ 12

تاریخ پایان همایش: 1393/ 07/ 12

تاریخ میلادی شروع همایش: 2014.10.04

تاریخ میلادی پایان همایش: 2014.10.04

مشخصات همایش های ثبت شده بدون شماره

۳- چنانچه همایش مورد نظر شما در لیست وجود نداشت کلیه اطلاعات لازم را ثبت نمایید

۲- با کلیک روی این دکمه، لیستی از همایش هایی که قبلا توسط سایر اعضا هیات علمی ثبت شده است نمایش داده می شود. چنانچه همایش مورد نظر شما در این لیست وجود داشت فقط کافی است آن را انتخاب نمایید و از ثبت مجدد آن خودداری فرمائید

چکیده فارسی و انگلیسی مقاله را ثبت نمایید

ملاحظات و چکیده

ملاحظات

ملاحظات پژوهشی

چکیده فارسی

چکیده لاتین

وضعیت تأیید فعالیت

وضعیت تأیید قابل تغییر

تاریخ ثبت فعالیت

شروع مجدد

ایجاد

بررسی تغییرات

اکنون برای ثبت فعالیت خود دکمه **ایجاد** را انتخاب نمایید

□ بعد از کامل کردن کلیه فیلدها ، روی گزینه **ایجاد** کلیک نمائید. که در این حالت به مقاله شما یک شماره داده شده و مقاله شما ثبت می شود و جهت ثبت اسامی همکاران پیغامی مطابق زیر نشان داده می شود، در صورتی که مقاله نویسندگان دیگری نیز دارد گزینه **بله** را انتخاب کرده و اسامی همکاران را وارد نمائید.

مقاله پراستناد خیر

تعریف همکاران

آیا مایل به ثبت همکاران فعالیت جدید هستید؟

خیر **بله**

نمایه مجله

در پنجره باز شده نام نویسندگان همکار را وارد نمائید .

در پنجره باز شده مشخصات خواسته شده را کامل فرمایید.

جهت ثبت کردن اسامی نویسندگان گزینه **تعریف همکار جدید** را انتخاب نمائید

اگر مقاله مورد نظر مستخرج از رساله دکتری شماست و تاریخ چاپ آن بعد از تاریخ دفاع شماست. آن را ثبت کنید و **بله** را انتخاب نمائید ولی اگر تاریخ چاپ قبل از تاریخ دفاع است آن را ثبت نکنید

و اگر مقاله مورد نظر مستخرج از رساله دکتری شما نیست **خیر** را انتخاب کنید

بعد از وارد کردن کلیه اطلاعات نویسنده **ایجاد** را کلیک نمائید و برای ثبت اطلاعات نویسنده بعدی، مجدداً از گزینه **تعریف همکار جدید** استفاده نمائید

نام کلیه نویسندگان و ترتیب اسامی را با دقت بسیار ثبت فرمائید در غیر اینصورت در امتیاز اختصاص داده شده دچار مشکل خواهید شد.

بسیار مهم

به صورت پیش فرض، **ثبت کننده** مقاله به عنوان **نویسنده اول** در نظر گرفته می شود چنانچه شما نویسنده اول مقاله نیستید به صورت زیر آن را اصلاح نمایید

روی آیکن **مداد** کلیک نمایید

ردیف	نوع همکار	نام مجری یا همکار	چندمین همکار	درصد همکاری	نویسنده رابط	ثبت کننده	دانشکده	گروه آموزشی
1	هیات علمی دانشگاه	کماندار مهدی	1	خیر	بله	برق و کامپیوتر	مهندسی مخابرات	

اصلاح همکار

شماره استاد: 391071

نوع همکار: هیات علمی دانشگاه

نام خانوادگی: کماندار

نام خانوادگی لاتین: Kamandar

نام: مهدی

نام لاتین: Mehdi

ثبت کننده: بله

مستخرج از: خیر

درصد همکاری: []

نویسنده رابط: خیر

مرتبط 12: برق و کامپیوتر

مرتبط 32: مهندسی برق-مخابرات

سایر مشخصه: +

اصلاح | تغییرات

مشخص نمایید شما چندمین نویسنده می باشید منظور از چندمین همکار همان چندمین نویسنده است. و منظور از نویسنده رابط: نویسنده مسئول است بعد از انجام تغییرات روی اصلاح کلیک نمایید

با انتخاب این گزینه می توانید کلمات کلیدی مقاله را ثبت نمایید

منوی کاربر × ارائه مقاله × ثبت در همایش ها

ارائه مقاله و شرکت در همایش ها

ثبت فعالیت جدید ○ حذف فعالیت موجود ○ اصلاح فعالیت موجود ●

[تعریف همکاران](#) [ارسال نسخه الکترونیکی](#) [مشاهده نسخه الکترونیکی](#) [فعالیت های پژوهشی مرتبط](#)

کلیدواژه

عنوان مقاله

شماره مقاله 644

عنوان فارسی آنالیز حرارتی مشعلهای متخلخل مرکب تابشی

عنوان لاتین

مشخصات مقاله

زبان فارسی

نوع فعالیت ارائه خلاصه مقاله

دارای رویکرد اسلامی خیر

کلیدواژه فعالیتهای پژوهشی

نوع فعالیت پژوهشی مقاله های علمی

شماره فعالیت 642

عنوان فارسی Evaluation cost estimation methods

عنوان لاتین

کلیدواژه های فارسی

کلیدواژه های لاتین

1	تخمین هزینه
2	مدیریت
3	
4	
5	
6	
7	
8	
9	
10	

cost estimate

1 2 3 4 5 6 7 8 9 10

ثبت نام تغییرات

بازگشت

حداکثر ۱۰ کلمه کلیدی فارسی و انگلیسی می توانید ثبت نمایید بعد از ثبت کلیدواژه ها دکمه **اعمال تغییرات** و سپس **بازگشت** را کلیک نمایید

جهت ارسال فایل کامل مقاله چاپ شده خود از این گزینه استفاده نمایید.

ثبت فعالیت جدید حذف فعالیت موجود اصلاح فعالیت موجود

[فعالیت های پژوهشی مرتبط](#)

[مشاهده نسخه الکترونیکی](#)

[ارسال نسخه الکترونیکی](#)

[کلیدواژه](#)

[تعریف همکاران](#)

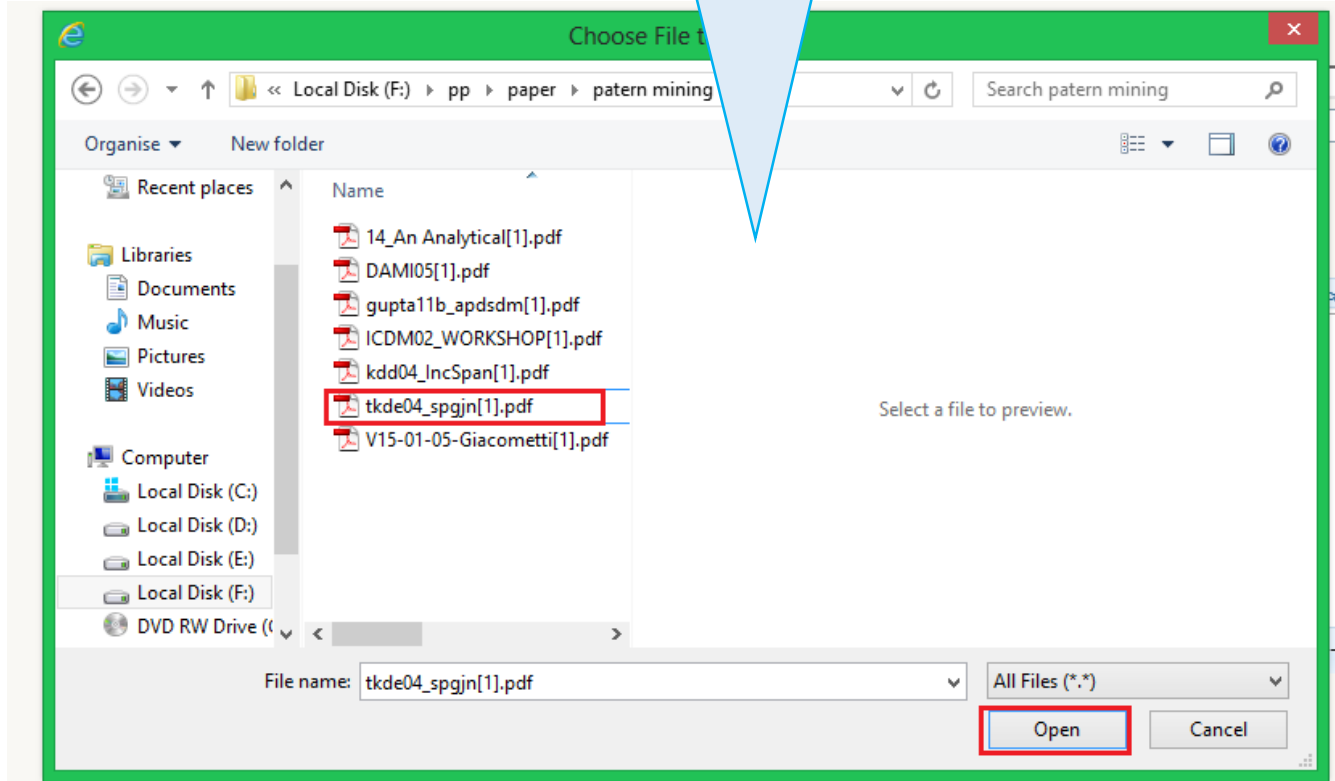
[عنوان مقاله](#)

شماره مقاله 642

ارسال/مشاهده نسخه الکترونیکی مربوط به فعالیت پژوهشی					
ارسال	مشاهده	تایید	نوع مستند	شماره	عنوان
1			ارسال	642	Evaluation cost estimation methods

در پنجره باز شده روی گزینه ارسال کلیک نمایید

در پنجره باز شده به مسیری که مقاله شما در آن قرار دارد بروید و فایل pdf مقاله خود را انتخاب کرده و سپس روی دکمه **open** کلیک نمایید



در این قسمت می توانید با استفاده از آیکن **نره بین** فایل خود را مشاهده نمایید. با کلیک روی آیکن **ضربدر** آن را حذف کنید و با کلیک روی آیکن **مداد** آن را تغییر دهید.




سند الکترونیک

شماره سند: 234

شرح سند: Methods

مشاهده عکس:

ایجاد

توضیحات	شماره صفحه	عملیات	
	1	  	1

نمایش 1 - 1 از 1

50

1 از 1

همچنین لازم است **گواهی ارائه مقاله** خود را ارسال نمایید برای ارسال فایل **jpg گواهی** خود روی **ایجاد** کلیک کرده و در پنجره ای که باز می شود فایل مورد نظر را انتخاب نمایید.

دقت فرمائید در صورت عدم ارسال موارد خواسته شده ، مقاله شما تأیید نخواهد شد و به شما برگشت داده می شود

چنانچه بعد از ایجاد فعالیت (ثبت مقاله) نیاز شد که اطلاعات درج شده را تغییر داده و اصلاح نمائید به

صورت زیر عمل نمایید

ابتدا اصلاح فعالیت موجود را انتخاب نمایید

مقاله های پذیرفته شده/چاپ شده در مجلات

مقاله های پذیرفته شده/چاپ شده در مجلات

ثبت فعالیت جدید حذف فعالیت موجود اصلاح فعالیت موجود

تعریف همکاران کلیدواژه ارسال نسخه الکترونیکی مشاهده نسخه الکترونیکی فعالیت های پژوهشی مرتبط

عنوان مقاله

شماره مقاله

عنوان فارسی

عنوان لاتین

عناوین مشابه

عناوین مشابه

سپس روی آیکنی که در شکل مشخص شده کلیک نمایید لیستی از مقالاتی که توسط خود شما ثبت شده نمایش داده می شود

شماره مقاله	عنوان فارسی	عنوان لاتین
		alteration mapping, using fractal-aided SVM method
215	Controllable synthesis of metastable tetragonal zirconia nanocrystals using citric acid assisted sol-gel method	حس
370	مطالعه سیتوزنتیک و بهینه سازی روش گیش در جنس بسته (Pistacia spp)	Cytogenetic study and optimizatin of genome in situ hybridization (GISH) method in Pistacia spp
507	Determination of isoproterenol and uric acid by voltammetric method using carbon nanotubes paste electrode and p-chloranil	میر
193	شناسایی فصول اقلیمی زاهدان با روش تحلیل خوشه ای	Determine the Climatic Seasons of Zahedan by the use of Cluster Analysis Method
642	Evaluation cost estimation methods	نظر
487	Fast and sensitive determination of captopril by voltammetric method using ferrocenedicarboxylic acid modified carbon paste electrode	کرد

از لیست نشان داده شده مقاله مورد نظر را یافته و روی آن کلیک نمایید

عنوان مقاله

شماره مقاله 642

عنوان فارسی

عنوان لاتین

مشخصات مقاله

زبان مقاله

مرحله چاپ

نحوه انتشار

مشخصات محل چاپ

انتخاب مجله از بانک اطلاعاتی موجود ثبت مجله جدید

عنوان فارسی

عنوان لاتین

ISSN

شماره مجله

شروع مجدد اصلاح بررسی تغییرات جستجو

و سپس روی دکمه **جستجو** کلیک نمایید که در این حالت کلیه اطلاعات ثبت شده برای مقاله نشان داده شده و می توانید آنها را تغییر دهید

- پس از انجام کلیه موارد فوق و اطمینان از صحت اطلاعات ثبت شده وضعیت تائید را به تائید ثبت کننده تغییر داده و دکمه اصلاح را کلیک نمائید و اگر از ثبت نهایی آن اطمینان ندارید وضعیت تغییر را در حالت قابل تغییر قرار دهید که به صورت پیش فرض این گزینه انتخاب شده است
- بسیار مهم: چنانچه وضعیت تائید را گزینه ای غیر از قابل تغییر یا تائید ثبت کننده قرار دهید دیگر قادر به اصلاح و تغییر اطلاعات مقاله خود نخواهید بود.

صفحه شروع	12	چندمین شماره (No)	2	سال انتشار	393
صفحه پایان	19	چندمین سری (Vol)	5	سال انتشار میلادی	1401
+ ملاحظات و چکیده					
وضعیت تائید فعالیت					
وضعیت تائید		تائید ثبت کننده		تاریخ ثبت فعالیت 1393/ 12/ 01	
<input type="button" value="شروع مجدد"/> <input type="button" value="اصلاح"/> <input type="button" value="بررسی تغییرات"/> <input type="button" value="جستجو"/>					

پس از ثبت از اطلاعات کامل وضعیت تائید را به **تائید ثبت کننده** تغییر داده و دکمه **اصلاح** را کلیک نمائید

بعد از این ، فعالیت شما در پیشخوان خدمت قسمت تائید فعالیت های پژوهشی نشان داده می شود و میتوانید آن را برای حوزه پژوهشی ارسال فرمائید.

برای مشاهده راهنمای چگونگی ارسال فایل برای حوزه پژوهشی ، شما می توانید از سایت دانشگاه فایل زیر را دانلود نمایید

فرم ها و مستندات ← آموزشی و پژوهشی ← فرم های مربوط به اعضای هیات علمی ← سامانه گلستان: (ویژه اعضا هیات علمی) ← سایر موارد ← نحوه ارسال فعالیت جهت بررسی و تائید